

فرایند اخذ پروژه پایانی مقطع کارشناسی

برای انتخاب درس پروژه در زمان انتخاب واحد باید این فرایند توسط دانشجو آغاز گردد و پایان این فرایند منوط به اخذ پروژه توسط دانشجو در بازه زمانی انتخاب واحد می‌باشد.

منظور از پروژه پایانی تمام پروژه‌های (پروژه پایانی (مهندسی ها) - طرح نهایی (رشته معماری) و ..) دوره کارشناسی به استثنای پروژه‌های درسی (پروژه فولاد - پروژه بتن و ..) می‌باشد.

جهت انتخاب درس پروژه در هر نیمسال تحصیلی لازم است مراحل زیر طی شود:

در منوی **پیشخوان خدمت** روی گزینه **درخواست تصویب موضوع و اساتید فعالیتهای آموزشی** کلیک نموده



سپس در قسمت سمت چپ، روی **درخواست جدید** کلیک نمایید.

A screenshot of a web form titled 'درخواست تصویب موضوع و اساتید فعالیتهای آموزشی-بروزشده'. The form contains several input fields and dropdown menus. At the top, there is a field for 'شماره دانشجویی' with a search icon. Below it, there are fields for 'شماره فعالیت', 'شماره درس', 'نوع تخفیف', 'عنوان فارسی', 'عنوان لاتین', 'اسناد راهنما ۱', 'اسناد راهنما ۲', 'اسناد مشاور ۱', and 'اسناد مشاور ۲'. There are also dropdown menus for 'رشته علمی' and 'نوع پایان نامه'. A large text area is provided for 'دوران خارجی پیشنهادی' and 'بروزرانی طرح'. At the bottom, there are fields for 'کد رهگیری' and 'کد رهگیری ایران داک'. The form is designed with a light blue and white color scheme.

در پنجره باز شده، شماره درس، موضوع و استاد راهنمای پیشنهادی درس و سایر موارد خواسته شده را تکمیل نموده، سپس اطلاعات مورد نیاز را ثبت نماید و در صورت صحت بر روی گزینه **ایجاد** کلیک نمایید.



برای قرار گرفتن در گردش کار لازم است، علامت **تأیید** را کلیک کرده تا پنجره تأیید باز شود سپس روی **اعمال تغییرات** کلیک نموده



پس از ارسال، درخواست تصویب موضوع پروژه به استاد راهنمای آموزشی و به دنبال آن به گروه آموزشی ارجاع خواهد شد.

مراحل گردش کار این فرایند به شکل زیر خواهد بود:

دانشجو (درخواست و ثبت موضوع و استاد پیشنهادی)

استاد راهنمای آموزشی دانشجو

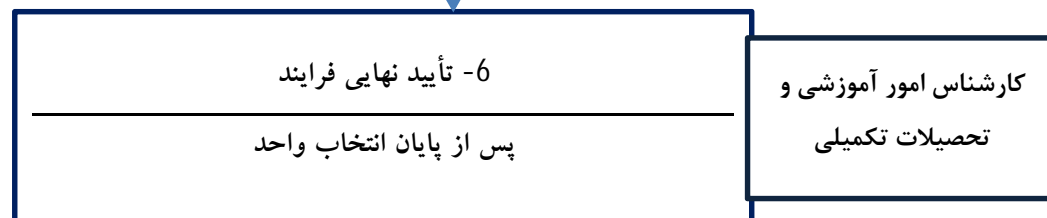
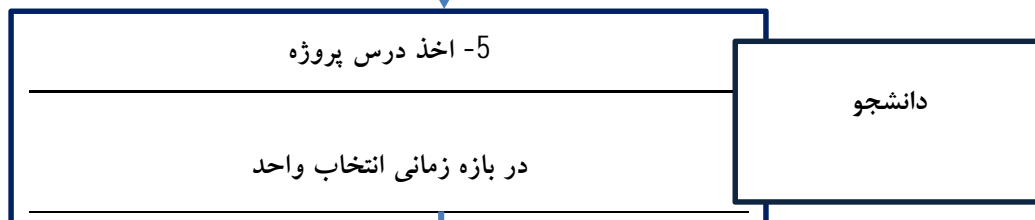
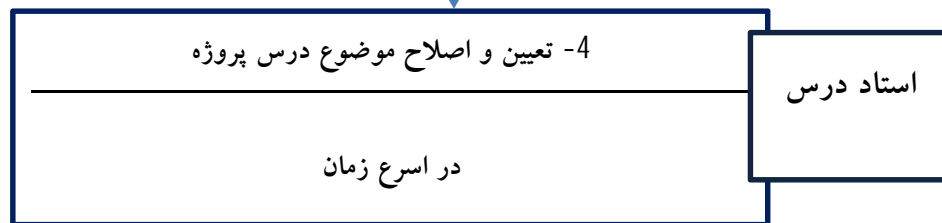
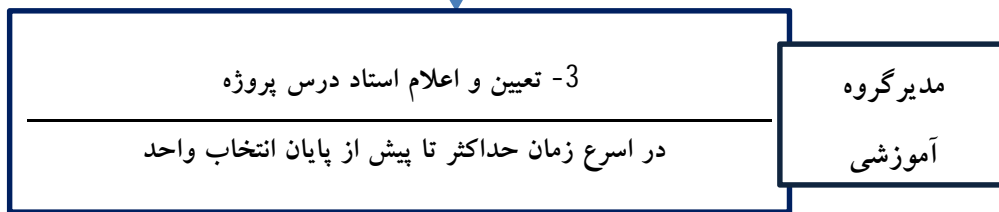
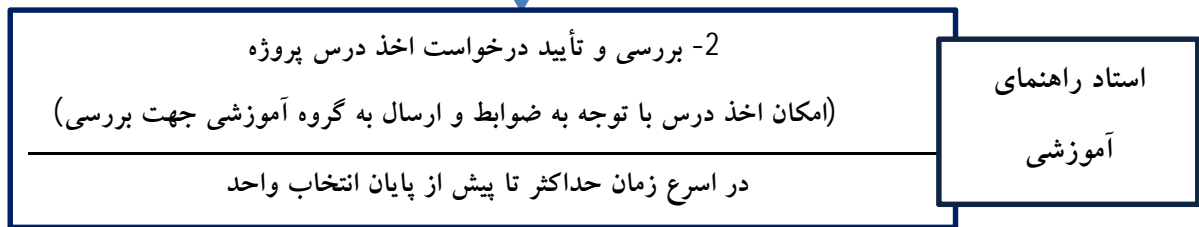
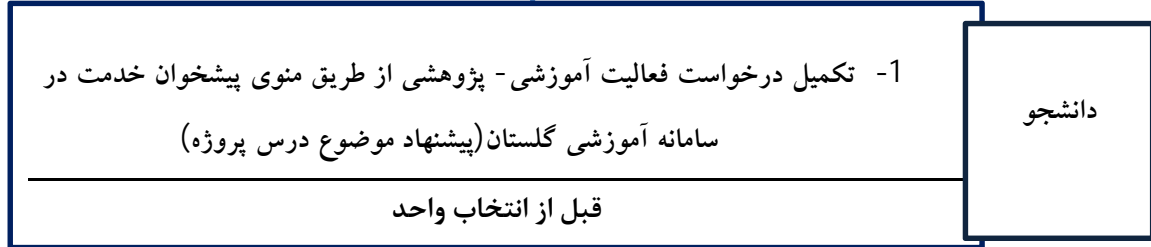
مدیر گروه آموزشی (طرح در شورای گروه آموزشی - بررسی و اعلام نظر - معرفی استاد درس)

استاد درس پروژه معرفی شده (اصلاح و تأیید موضوع پروژه)

کارشناس مدیریت امور آموزشی و تحصیلات تکمیلی (تأیید نهایی فرایند)

فرایند اخذ واحد پروژه

شروع



Ø **نکته:** دانشجو پس از شروع و تکمیل درخواست فعالیت آموزشی - پژوهشی از طریق منوی پیشخوان خدمت در

سامانه آموزشی گلستان، در حالی که گردش کار فرایند اخذ درس پروژه در گروه آموزشی مربوط به پایان رسیده است (مرحله 5) باید نسبت به اخذ درس پروژه در بازه زمانی انتخاب واحد اقدام نماید. در صورت عدم اخذ درس یادشده در موعد مقرر این درخواست توسط مدیریت امور آموزشی و تحصیلات تکمیلی در مرحله آخر (مرحله 6) قابل تأیید نمی باشد.